






# クルマの操作方法

ロッキー

※一部年式・グレードにより操作方法が異なる場合がございます。

操 作	対 象 位 置	解 説
エンジン始動		運転キーが車内にある状態でフットブレーキを踏みながらハンドル左側にあるENGINE STARTボタンを押すと、エンジンが始動します。
運転席シートの調整方法	調整方法①  調整方法② 	(調整方法①について) 運転席真下のレバーを引くと座席の前後移動ができます。 (調整方法②について) 運転席右側、レバーにより、背もたれの角度の調整ができます。
サイドミラー開閉		運転席側ドアにあるボタンを押すとサイドミラーを開閉できます。
ハザードランプ点滅		ダッシュボードの中央にあるボタンを押すと、ハザードランプが点滅します。
給油口開閉		助手席側後ろにある給油口を手で押すと給油口が開きます。
後部座席の収納		左図の位置にあるレバーを引くと後部座席を倒すことができます。